

Hochschule:

- Der Fragebogen erfasst den Verbrauch von Büropapier mit 80 g/m² in weiß und farbig.
- Bitte füllen Sie den Fragebogen möglichst vollständig aus. Teil 1 ist erforderlich und dient als Bewertungsgrundlage. Teile 2 bis 5 sind optional und werden mit Sonderpunkten bewertet.
- Falls die separate Angabe des Papierverbrauchs in Teil 1 bis 4 nicht möglich ist, können Sie den Gesamtpapierverbrauch in Teil 1 angeben oder mehrere Teile zusammenfassen. Bitte machen Sie dies entsprechend kenntlich.

Teil 1: Verwaltung

Büropapierverbrauch in der Verwaltung im Jahr 2021	Blatt A4	Blatt A3
... gesamt		
... mit dem Blauen Engel		
... ohne Blauen Engel		

Falls Sie hier einen Anteil von 100 Prozent Papier mit dem Blauen Engel angeben, füllen Sie bitte Anlage 1 aus.

Der **prozentuale Anteil** von Recyclingpapier mit dem Blauen Engel in der Verwaltung wird zukünftig voraussichtlich
 mehr werden gleich bleiben weniger werden

Teil 2: Fakultäten/Fachbereiche

Büropapierverbrauch in den Fakultäten/Fachbereichen im Jahr 2021	Blatt A4	Blatt A3
... gesamt		
... mit dem Blauen Engel		
... ohne Blauen Engel		

Der Papierverbrauch in den Fakultäten/Fachbereichen ist nicht separat erfassbar und in Teil ____ enthalten.

Der Papierverbrauch in den Fakultäten/Fachbereichen ist nicht erfassbar.

Teil 3: Druck- und Kopierservice

Büropapierverbrauch im Druck- und Kopierservice im Jahr 2021	Blatt A4	Blatt A3
... gesamt		
... mit dem Blauen Engel		
... ohne Blauen Engel		


Der Papierverbrauch im Druck- und Kopierservice ist nicht separat erfassbar und in Teil ____ enthalten.

Der Papierverbrauch im Druck- und Kopierservice ist nicht erfassbar.

Ein Projekt der:



In Kooperation mit:



Köpfe die Wissen schaffen

Teil 4: Hausdruckerei

Büropapierverbrauch in der Hausdruckerei im Jahr 2020	Blatt A4	Blatt A3
... gesamt		
... mit dem Blauen Engel		
... ohne Blauen Engel		

Der Papierverbrauch in der Hausdruckerei ist nicht separat erfassbar und in Teil _____ enthalten.

Der Papierverbrauch in der Hausdruckerei ist nicht erfassbar.

Es ist keine Hausdruckerei vorhanden. Extern wird zu _____ Prozent auf Büropapier mit dem Blauen Engel gedruckt.

Teil 5: Sonstiges

- a. Die Hochschule motivierte Studierende und/oder Beschäftigte zur Verwendung von Recyclingpapier mit dem Blauen Engel durch gezielte Aktionen im Jahr 2021:

- b. Publikationen der Hochschule wurden 2021 überwiegend (zu mehr als 50 Prozent) auf Recyclingpapier mit dem Blauen Engel gedruckt. ja nein
- c. Eine Dienstanweisung oder ein verbindlicher Beschluss gab 2021 die Verwendung von Recyclingpapier mit dem Blauen Engel vor. ja nein
- d. Der überwiegende Anteil (mehr als 50 Prozent) des 2021 eingesetzten Recyclingpapiers mit dem Blauen Engel hatte einen Weißgrad von ISO 80 oder niedriger. ja nein
- e. Der:Die Präsident:in, der:die Rektor:in und/oder der:die Kanzler:in verwendete 2021 für die interne und externe Korrespondenz ausschließlich Recyclingpapier mit dem Blauen Engel. Falls ja, füllen Sie bitte Anlage 2 aus. ja nein
- f. Im Vergleich zum Vorjahr hat die Hochschule im Jahr 2021 Papier gespart. ja nein

Bitte senden Sie uns im Falle einer Erstteilnahme oder bei Änderungswünschen das aktuelle Logo und ein repräsentatives Foto Ihrer Hochschule in Druckqualität (300 dpi) zu. Mit der Einreichung des Fragebogens stimmen Sie der Veröffentlichung der Daten sowie des vorliegenden Logos und Fotos im Papieratlas 2022 ausdrücklich zu.

Ansprechpartner:in für Rückfragen:

Name: _____

Abteilung: _____

Adresse: _____

Telefon: _____

E-Mail: _____

Bitte senden Sie den ausgefüllten Fragebogen an:

Initiative Pro Recyclingpapier

c/o Nissen Consulting GmbH & Co. KG
Schumannstraße 17, 10117 Berlin


Ansprechpartnerin: Lianne Weyreuther
E-Mail: lianne.weyreuther@papiernetz.de
Telefon: 030 315 1818-90, Fax: 030 315 1818-99

Vielen Dank für Ihre Mitwirkung.

Ein Projekt der:



In Kooperation mit:



Köpfe die Wissen schaffen

Hochschule:

Hochschulen mit hohen Recyclingpapierquoten haben Aussicht auf eine gute Platzierung im Papieratlas 2022. Wenn Sie im Fragebogen in Teil 1 einen Anteil von 100 Prozent Papier mit dem Blauen Engel angegeben haben, bitten wir Sie daher um diese Bestätigung sowie die Einreichung entsprechender Nachweise. Bitte senden Sie uns die Unterlagen als Nachweis über die Richtigkeit der Angaben postalisch oder digital zu.

Bestätigung

Hiermit bestätigen wir den im Fragebogen zum Papieratlas 2022 angegebenen Anteil von Recyclingpapier mit dem Blauen Engel an unserer Hochschule.

Als Nachweis über die Richtigkeit der Angaben stellen wir folgende Unterlagen zur Verfügung:

(Beispiel-)Rechnungen

(Beispiel-)Lieferscheine

Bestellübersicht

Ausschreibungsunterlagen

Rahmenvertrag

Sonstige:

Ort, Datum

Stempel, Unterschrift

Ansprechpartner:in für Rückfragen:

Name: _____

Abteilung: _____

Adresse: _____

Telefon: _____

E-Mail: _____

Bitte senden Sie die ausgefüllte Anlage 1 an:

Initiative Pro Recyclingpapier
c/o Nissen Consulting GmbH & Co. KG
Schumannstraße 17, 10117 Berlin

Ansprechpartnerin: Lianne Weyreuther
E-Mail: lianne.weyreuther@papiernetz.de
Telefon: 030 315 1818-90, Fax: 030 315 1818-99

Vielen Dank für Ihre Mitwirkung.

Ein Projekt der:



In Kooperation mit:



Köpfe die Wissen schaffen

Hochschule:

Hochschulleitungen, die für ihre interne und externe Korrespondenz ausschließlich Recyclingpapier mit dem Blauen Engel verwenden, würdigt der Papieratlas 2022 in einer eigenen Rubrik. Wenn Sie im Fragebogen die Frage 5 e mit „ja“ beantwortet haben, bitten wir Sie daher um diese Bestätigung. Bitte senden Sie uns im Falle einer Erstteilnahme oder bei Änderungswünschen ein aktuelles Porträtfoto in Druckqualität (300 dpi) zu.

Bestätigung

Der:die folgende Vertreter:in der Hochschulleitung verwendete im Jahr 2021 konsequent zu 100 Prozent Recyclingpapier mit dem Blauen Engel sowohl für die interne als auch für die externe Korrespondenz (alle Grammaturen).

Position: Präsident:in Rektor:in Kanzler:in

Name: _____

Der Würdigung und der Veröffentlichung des Porträtfotos im Papieratlas 2022 stimmen wir ausdrücklich zu.

Ort, Datum

Stempel, Unterschrift

Ansprechpartner:in für Rückfragen:

Name: _____

Abteilung: _____

Adresse: _____

Telefon: _____

E-Mail: _____

Bitte senden Sie die ausgefüllte Anlage 2 an:

Initiative Pro Recyclingpapier
c/o Nissen Consulting GmbH & Co. KG
Schumannstraße 17, 10117 Berlin


Ansprechpartnerin: Lianne Weyreuther
E-Mail: lianne.weyreuther@papiernetz.de
Telefon: 030 315 1818-90, Fax: 030 315 1818-99

Vielen Dank für Ihre Mitwirkung.

Ein Projekt der:



In Kooperation mit:



Köpfe die Wissen schaffen